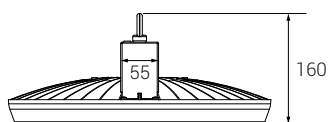
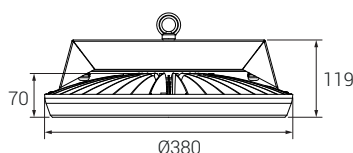


IK 08



- Корпус из алюминия с электростатическим порошковым покрытием
- Групповой объектив с высоким КПД.
- Дополнительный монтажный зажим из нержавеющей стали.
- Дополнительный монтажный зажим BusBar из нержавеющей стали.

## P W ВАРИАНТЫ ИЗДЕЛИЙ И МОЩНОСТИ

Наименование товара	Цвет света	Рабочее напряжение (В)	Мощность (Вт)	Световой поток (лм)	Вес (кг)
AY380-PRO	WW-NW-CW	220-240V AC	100	16.000	3,6
AY380-PRO	WW-NW-CW	220-240V AC	120	20.000	3,7
AY380-PRO	WW-NW-CW	220-240V AC	150	24.000	3,7
AY380-PRO	WW-NW-CW	220-240V AC	180	27.000	3,9

\*Значения мощности и светового потока указаны для «холодного белого (CW) светодиода».

## C ВАРИАНТЫ ЦВЕТА СВЕТА

● WW: Теплый белый	3000K
● NW: Естественный белый	4000K
● CW: Холодный белый	6500K

\*По желанию может быть изготовлен в другом цвете.

## S ОПЦИИ СИСТЕМЫ УПРАВЛЕНИЯ

- 01 Стандартный Драйвер
- 06 DALI Драйвер

## O ВАРИАНТЫ ЛИНЗ



M: Средний угол освещения W: Широкий угол освещения

## G ВАРИАНТЫ ЦВЕТА КОРПУСА



RAL9005 RAL9007 RAL9016

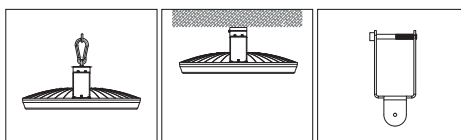
## J ВАРИАНТЫ ПОДКЛЮЧЕНИЯ



01: C Кабелем

02: C кабелем + IP65 гнездо

## M ВАРИАНТЫ МОНТАЖА / УСТАНОВКИ



25: Подвесной монтаж

26: Кабельный лоток  
Монтаж на  
поверхность

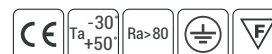
36: Шинная система  
установки (Busbar)

\*Вариант с кодом 25 не включает веревки.



КОД ЗАКАЗА

P . W . C . S . O . G . J . M



## ДИАГРАММЫ ПРОДУКТА

Полярная диаграмма

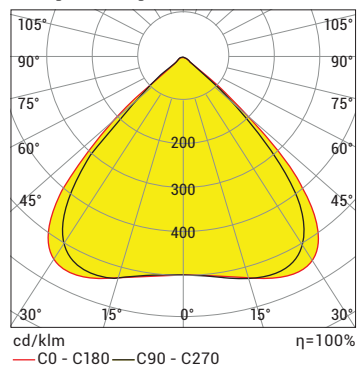



Диаграмма конуса

H (m)	$\emptyset$ (m)	E <sub>max</sub> (lx)
0.5	1.04	44295
1.0	2.07	11074
1.5	3.11	4922
2.0	4.14	2768
2.5	5.18	1772
3.0	6.21	1230

AY380 CW50 90D 150W 220VAC IP65

## ОПЦИИ СИСТМЫ УПРАВЛЕНИЯ

Вид цвета	PWM	INV PWM	DMX	DALI	0-10V DC	TRIAC
WW-NW-CW				•	•	
R,G,B,A						
RGB						
RGBA/W						
RGB DMX						
WHITE DMX						



Промышленное освещение высоких потолков.